



# INFORME

Material escolar en Europa:  
¿Quién paga más y qué ayudas existen?

**ABRIL 2025**

[asociacionsectorpapelaria.org](http://asociacionsectorpapelaria.org)





**El acceso al material escolar es un factor clave en la igualdad de oportunidades dentro del sistema educativo. Sin embargo, en España, estos productos esenciales están gravados con un IVA del 21%, una carga impositiva superior a la de los libros de texto, que cuentan con un tipo reducido del 4%. Este escenario genera dificultades económicas para muchas familias, especialmente en un contexto de inflación.**

**Para comprender mejor la dimensión de este problema, es fundamental compararlo con la situación en otros países europeos. Mientras que en algunos estados existen ayudas directas, reducciones fiscales o incluso programas de distribución gratuita, en España el coste del material escolar sigue representando un porcentaje significativo del salario medio familiar. Analizar cómo otros países afrontan esta cuestión permite contextualizar las diferencias y detectar oportunidades de mejora en las políticas públicas.**

**Este informe ofrece un análisis detallado sobre el precio del material escolar en varios países de Europa, las ayudas existentes y su impacto en las familias. A través de esta comparativa, se pretende aportar argumentos sólidos para impulsar medidas que faciliten el acceso equitativo a estos recursos esenciales.**



## CONSIDERACIONES IMPORTANTES

Realizar una comparación de los precios del material escolar entre países y dentro de España presenta varios retos, debido a las **variaciones regionales y a la falta de distinción entre las diferentes categorías de productos**. Sin embargo, para poder obtener una visión clara y útil, es necesario adoptar un enfoque que permita comparar de manera efectiva, aunque existan estas diferencias. Cabe destacar que el gasto familiar **también puede diferir según la etapa educativa** (primaria, secundaria, bachillerato o educación superior), y **según la titularidad del centro educativo** (público, concertado o privado) lo que añade una capa de complejidad a la comparación.

Para abordar las diferencias regionales dentro de un país, se utilizarán **precios promedio que reflejen el coste** de estos productos esenciales en diversas zonas. De esta manera, se puede obtener una imagen representativa, incluso si los precios varían en función de la comunidad autónoma o la localidad.

Aunque las variaciones de precios dentro de un país son importantes, este informe también se apoyará en **tendencias nacionales** que proporcionen una **visión general** de cómo los precios han evolucionado a lo largo del tiempo, lo cual es fundamental para contextualizar el problema.



# EL COSTE DEL MATERIAL ESCOLAR EN ESPAÑA

El coste del material escolar ha sido históricamente difícil de medir debido a la falta de datos oficiales. El Instituto Nacional de Estadística (INE) y la Organización de Consumidores y Usuarios (OCU) realizan encuestas y análisis para aproximar estos costes, aunque con limitaciones en la representatividad y en los patrones de consumo asumidos.

Uno de los estudios más completos es el de ESADE, titulado “**Radiografía del gasto de las familias en material escolar y las becas que ayudan a compensarlo**”, que utiliza la **Encuesta de Gasto en Educación de los Hogares** (EGEH) del **INE** en combinación con la **Encuesta de Presupuestos Familiares** (EPF).

Este enfoque permite una estimación más precisa, aunque la baja frecuencia de estas encuestas (la última disponible es de 2019/2020) ha obligado a ajustar los datos con la **evolución del Índice de Precios de Consumo** (IPC) hasta 2023.

## EVOLUCIÓN

### IPC

IPC GENERAL: +16,6%

PRODUCTOS DE PAPELERÍA: +12%

LIBROS DE TEXTO: +7,7%

ROPA INFANTIL Y UNIFORMES ESCOLARES: +5,5%

ORDENADORES Y DISPOSITIVOS ELECTRÓNICOS: - 18,4%

Para mejorar la representatividad del estudio, se ha segmentado el análisis por etapa educativa, comunidad autónoma, tipo de centro y la capacidad económica de los hogares españoles. Esto permitirá una visión más precisa del coste del material escolar y posibles medidas para hacerlo más accesible.

#### 1.1 ETAPA EDUCATIVA

El gasto en material escolar varía según el nivel de estudios, con un mayor desembolso en etapas superiores debido a la necesidad de material específico y especializado.

#### 1.2 COMUNIDAD AUTÓNOMA

Las competencias educativas autonómicas generan diferencias en ayudas, precios y programas de gratuidad, impactando el gasto familiar.

#### 1.3 TIPO DE CENTRO

El tipo de centro educativo (público, concertado o privado) influye en los costes, ya que algunos requieren gastos adicionales para su metodología o recursos específicos.

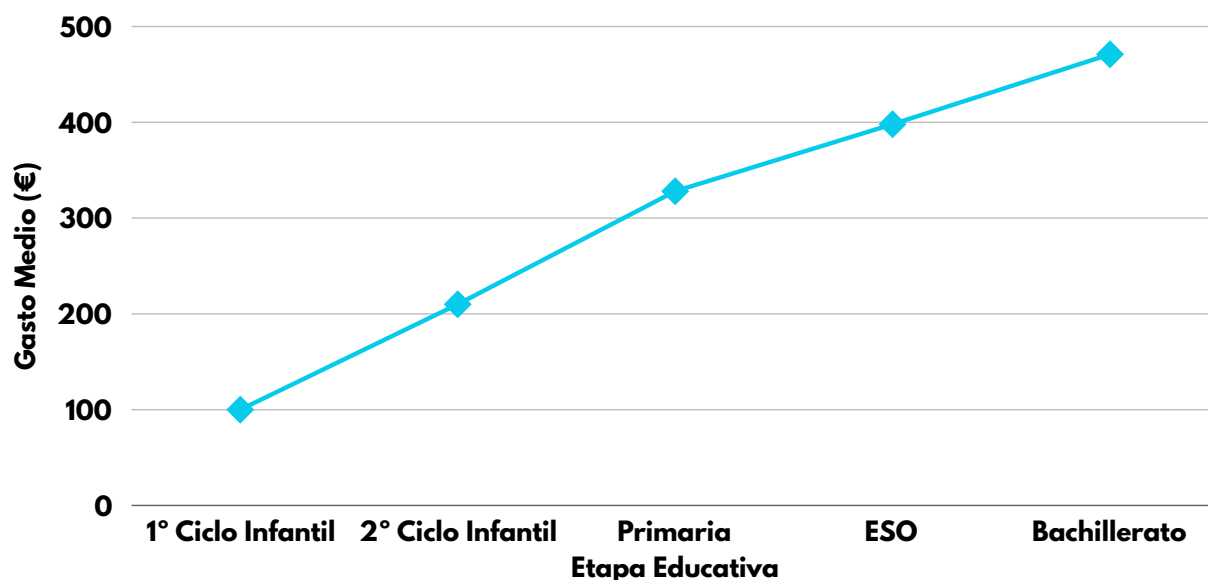
#### 1.4 NIVEL ECONÓMICO DE LOS HOGARES

El gasto en material escolar varía según la situación económica de los hogares. Las familias con mayores recursos tienden a destinar más dinero.



## 1.1 ETAPA EDUCATIVA

# EL GASTO MEDIO DE LAS FAMILIAS EN MATERIAL ESCOLAR DEPENDE DE LA ETAPA EDUCATIVA



Fuente: Radiografía del gasto de las familias en material escolar y las becas que ayudan a compensarlo

1º Ciclo infantil: 100€ por alumno

2º Ciclo infantil: 210€ por alumno

Primaria: 328€ por alumno

ESO: 398€ por alumno

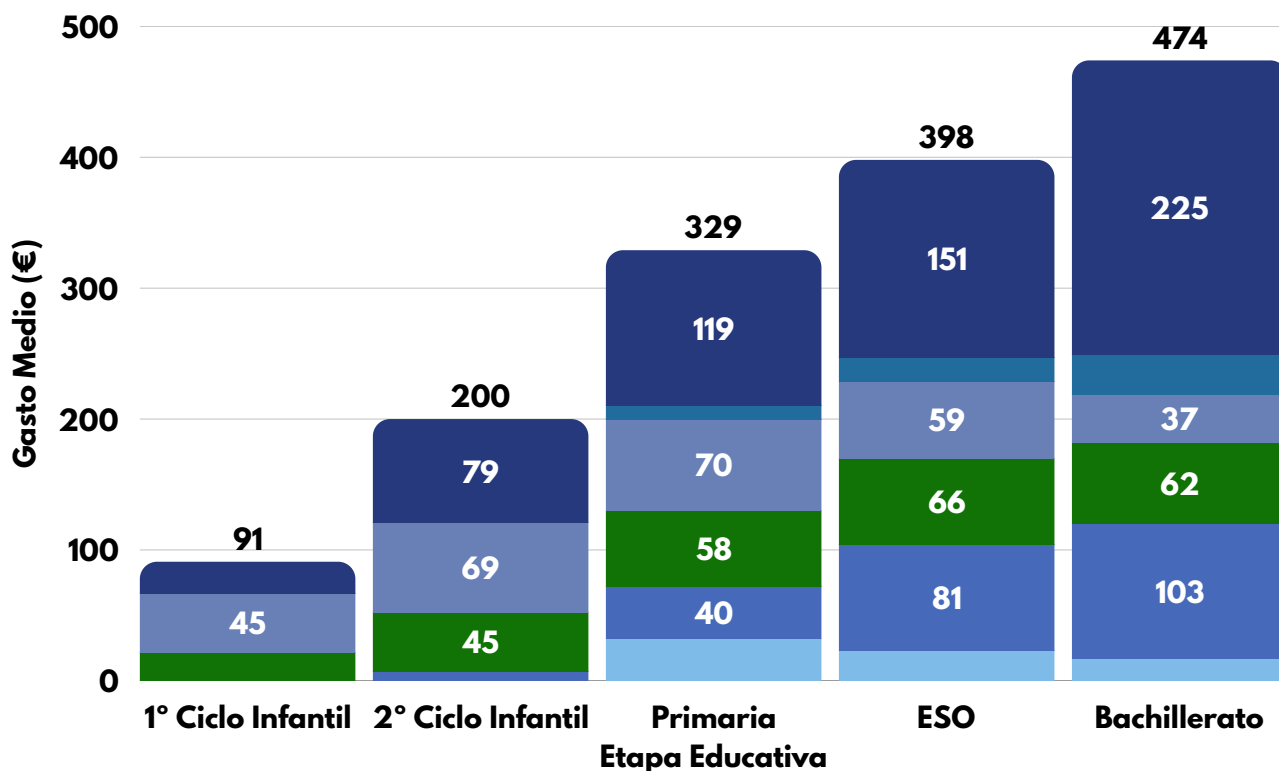
Bachillerato: 474€ por alumno

En el primer ciclo de educación infantil, el gasto por alumno es de unos 100€, aumentando a aproximadamente 200€ en el segundo ciclo debido a la necesidad de más materiales específicos. A medida que los estudiantes avanzan, el gasto sigue creciendo, llegando a 474€ en bachillerato.

**Este incremento se debe a la mayor variedad de materiales requeridos, como libros, herramientas especializadas y tecnología,** que aumentan a medida que las exigencias educativas se hacen más complejas.



## EL GASTO MEDIO DE LAS FAMILIAS EN MATERIAL ESCOLAR POR CATEGORÍAS



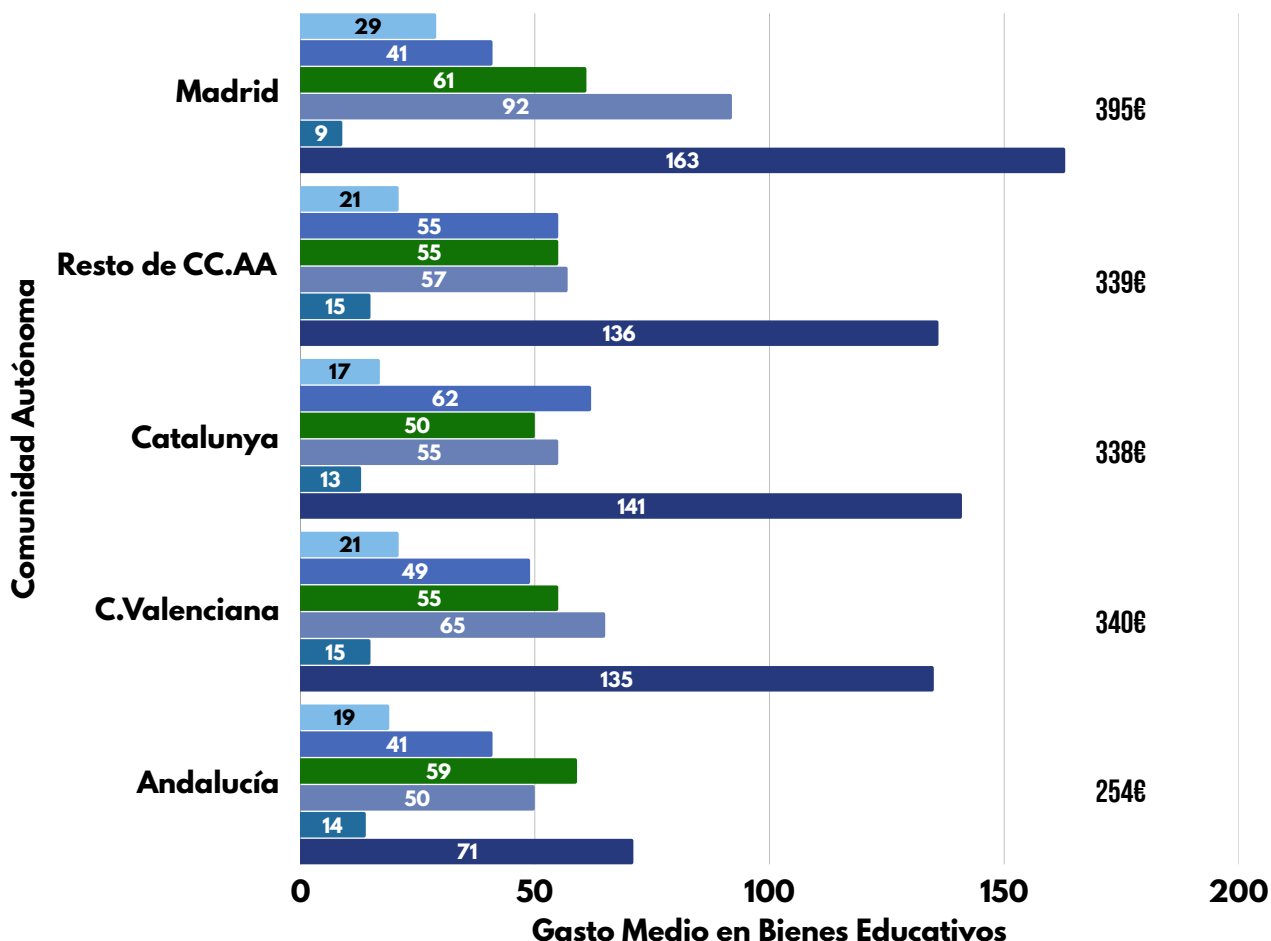
Fuente: Radiografía del gasto de las familias en material escolar y las becas que ayudan a compensarlo

- Otros
- Uniformes
- Informática
- Focopias
- Papelería
- Libros de texto

**El gasto en productos de papelería sigue una evolución ascendente a lo largo de las diferentes etapas educativas, aunque con variaciones en los últimos niveles.** En el primer ciclo de educación infantil, el gasto medio por alumno es de 22€, cifra que se duplica en el segundo ciclo de infantil (45€) y continúa aumentando en primaria (58€).

En la ESO alcanza su punto máximo con 66€, reflejando una mayor necesidad de materiales como cuadernos, carpetas y otros suministros para el estudio. Sin embargo, en bachillerato el gasto desciende ligeramente a 62€, posiblemente debido a un mayor uso de herramientas digitales y a una menor necesidad de materiales básicos de escritura y organización.





Fuente: Radiografía del gasto de las familias en material escolar y las becas que ayudan a compensarlo

- Otros
- Uniformes
- Informática
- Focopias
- Papelería
- Libros de texto

El gasto en productos de papelería presenta variaciones entre comunidades autónomas, aunque de forma menos acusada que en otras categorías de material escolar. En Madrid, el gasto medio por alumno alcanza los 61€, por encima de la media nacional (55€), mientras que en Andalucía se sitúa en 59€, Comunidad Valenciana en 55€ y Catalunya registra el gasto más bajo con 50€.

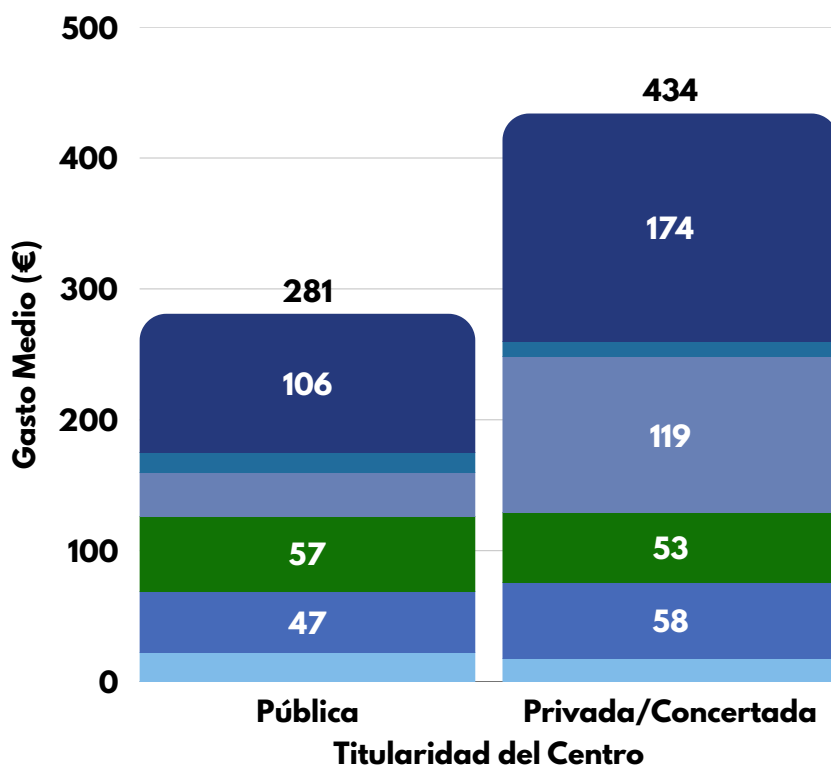
A diferencia de los libros de texto, donde las ayudas públicas tienen un impacto significativo, **las diferencias en papelería parecen estar más vinculadas al poder adquisitivo de las familias y a patrones de consumo locales.**



# 1.3

## TIPO DE CENTRO

### EL GASTO EN MATERIAL ESCOLAR ES UN 53% MÁS ALTO EN CENTROS PRIVADOS Y CONCERTADOS QUE EN PÚBLICOS



Fuente: Radiografía del gasto de las familias en material escolar y las becas que ayudan a compensarlo

- Otros
- Uniformes
- Informática
- Fotocopias
- Papelería
- Libros de texto

El gasto medio por alumno en la escuela pública es de 281€, mientras que en los centros privados y concertados asciende a 432€. Aunque en categorías como papelería, productos informáticos y otros gastos las diferencias son mínimas, en uniformes los alumnos de la red privada y concertada gastan casi el triple que los de la pública.

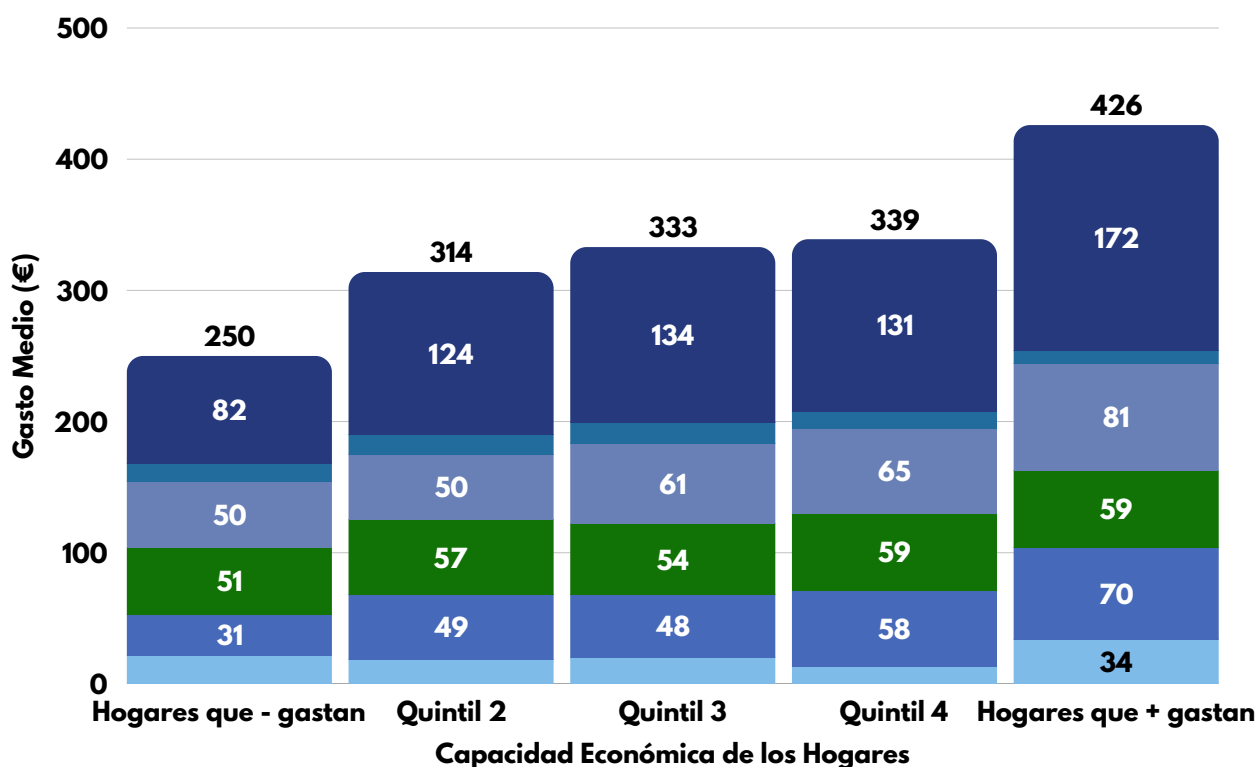
En el caso de los libros de texto, el gasto en la enseñanza concertada y privada es un 64% superior al de la pública, una diferencia que no se debe únicamente a la mayor presencia de centros privados en etapas educativas más costosas, como bachillerato. **Más bien, se explica por la menor disponibilidad de becas en estos centros y por el perfil socioeconómico de las familias que escolarizan a sus hijos en ellos, generalmente con mayor poder adquisitivo.**



# 1.4

NIVEL ECONÓMICO DE LOS HOGARES

## EL GASTO EN MATERIAL ESCOLAR AUMENTA CON LA CAPACIDAD ECONÓMICA DEL HOGAR



Fuente: Radiografía del gasto de las familias en material escolar y las becas que ayudan a compensarlo

- Otros
- Uniformes
- Informática
- Focopias
- Papelería
- Libros de texto

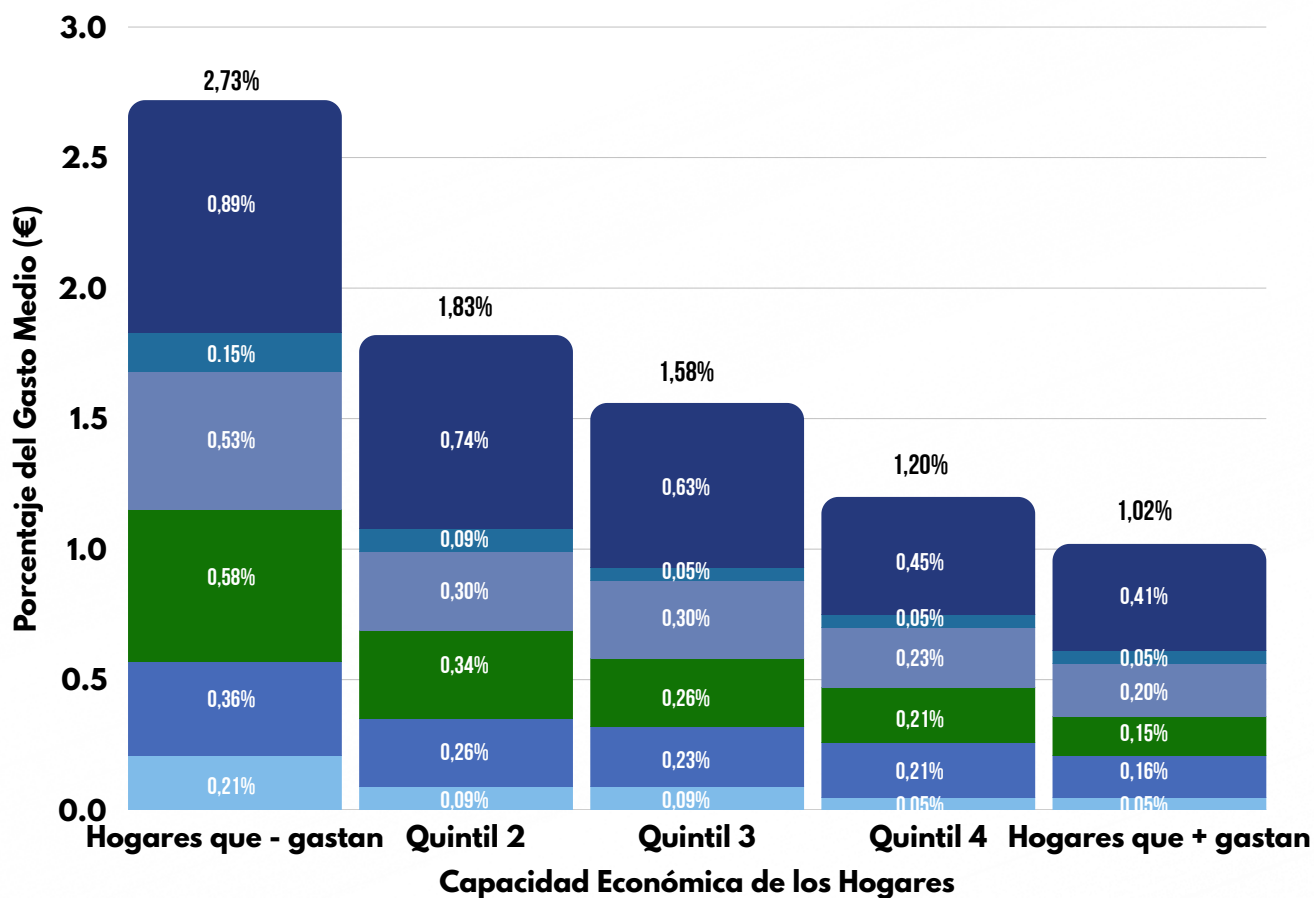
La fusión de la Encuesta del Gasto de los Hogares en Educación (EGHE) con la Encuesta de Presupuestos Familiares (EPF), ambas elaboradas por el INE, permite estimar el nivel económico de los hogares a partir de su gasto total ajustado por la composición del hogar, generando un gasto equivalente por unidad de consumo. Este ajuste facilita clasificar a los hogares en quintiles según su capacidad económica y analizar cómo esto influye en su gasto en material escolar.

El nivel económico del hogar es un factor determinante en el gasto en material escolar. **Mientras que los hogares del 20% con menor capacidad económica destinan un promedio de 250€ por alumno, este gasto aumenta a 426€ en el 20% de hogares con mayor capacidad económica.**

Es importante señalar que el aumento del gasto no es lineal. Las diferencias en gasto entre los tramos intermedios (Q2, Q3 y Q4) son pequeñas, siendo los mayores incrementos entre el primer y segundo quintil, así como entre el cuarto y quinto. Este aumento se observa en categorías como productos informáticos, uniformes y libros de texto, mientras que los gastos en papelería y focopias permanecen estables.



## EL GASTO EN MATERIAL ESCOLAR PESA MÁS EN LOS HOGARES CON MENOR CAPACIDAD ECONÓMICA



Fuente: Radiografía del gasto de las familias en material escolar y las becas que ayudan a compensarlo

- Otros
- Uniformes
- Informática
- Fotocopias
- Papelería
- Libros de texto

El análisis de la Encuesta del Gasto de los Hogares en Educación (EGHE) con la Encuesta de Presupuestos Familiares (EPF) permite estimar el impacto del gasto en material escolar dentro del presupuesto anual de los hogares. Los datos muestran que este gasto tiene un mayor peso en los **hogares con menos recursos, donde representa un 2,73% del total, mientras que en los hogares con mayor capacidad económica supone solo un 1%.**

Además, al concentrarse principalmente en los meses previos al inicio del curso, esta carga puede ser aún más significativa para las familias con menos ingresos, afectando su presupuesto mensual de forma más acusada.

**! ENTRE EL 20% DE HOGARES CON MENOR CAPACIDAD ECONÓMICA  
1 DE CADA 25€ SE DESTINA A MATERIAL ESCOLAR**



# APOYO PÚBLICO PARA LA EDUCACIÓN: BECAS Y AYUDAS A LAS FAMILIAS

## LA DISTRIBUCIÓN DE LAS AYUDAS Y SU IMPACTO EN LA REDUCCIÓN DE LA CARGA ECONÓMICA ESCOLAR

El gasto en material escolar representa una parte significativa del presupuesto de las familias con hijos en edad escolar, especialmente para aquellos **hogares con menor capacidad económica, donde supone un esfuerzo casi tres veces mayor en comparación con los de mayores ingresos**. Sin embargo, este desembolso no es el único asociado a la educación, ya que muchas familias deben afrontar otros costes, como el comedor o el transporte escolar.

En este contexto, surge la cuestión de qué papel desempeña el sector público en la ayuda a las familias para sufragar estos gastos.

### ÚLTIMOS DATOS DEL CURSO 22-23

FUENTE: ESTADÍSTICA DE BECAS Y AYUDAS AL ESTUDIO DEL MINISTERIO DE EDUCACIÓN, FORMACIÓN PROFESIONAL Y DEPORTES (MEFP)

- En total, **2.817.116 estudiantes reciben becas** o ayudas al estudio en España.
- Se han concedido 5.115.848 ayudas, con un **presupuesto total de 3.560,5 millones** de euros.
- El **Ministerio asume el 67,2%** del gasto total (2.392,5 millones de euros), mientras que las **comunidades autónomas aportan el 32,8%** restante (1.167,9 millones de euros).

### ENSEÑANZAS OBLIGATORIAS, EDUCACIÓN INFANTIL Y EDUCACIÓN ESPECIAL

- Son las que concentran el mayor número de becarios (1.646.021), aunque con importes más bajos.
- Las comunidades autónomas asumen la mayor parte de la financiación (85,7% del importe total), con 912,1 millones de euros, mientras que el Ministerio solo aporta 152,4 millones (14,3%).
- La media de ayuda por estudiante en esta etapa es relativamente baja, reflejando que muchas becas se destinan a conceptos como comedor escolar o material escolar.



Dentro de las etapas obligatorias, casi la mitad de las ayudas concedidas (47%) son becas comedor, que están diseñadas para cubrir parte del coste de la alimentación durante el horario escolar.

- **Becas para material y libros:** Constituyen el 27% de las ayudas concedidas. Estas becas tienen como objetivo apoyar a las familias en la compra de material escolar y libros de texto.
- **Becas para enseñanza:** Representan el 10% de las ayudas, dirigidas a cubrir otros costes asociados a la educación, como los gastos de matrícula o material especializado.
- **Alumnado con necesidades educativas específicas:** Un 6% de las ayudas se destina a cubrir las necesidades de estudiantes con discapacidades o dificultades de aprendizaje.

Además, hay otro mecanismo de financiación que son los préstamos gratuitos de libros, que permiten a los estudiantes disponer de los libros de texto sin coste alguno para la familia. Aunque estos préstamos no son considerados becas, desempeñan un papel importante en la financiación educativa, aliviando la carga económica de los hogares

## **ENSEÑANZAS POSTOBLIGATORIAS NO UNIVERSITARIAS (BACHILLERATO Y FP NO UNIVERSITARIA)**

- Hay 577.619 becarios, con un importe total de 1.148,6 millones de euros.
- En esta etapa, el Ministerio financia la gran mayoría (996,1 millones, un 86,7% del total), mientras que las comunidades aportan solo 152,5 millones.
- Esto se debe a que las becas en esta etapa están más centralizadas en criterios de renta y mérito académico, gestionados principalmente por el MEFP.
- En las enseñanzas postobligatorias no universitarias, como el Bachillerato, las becas se distribuyen de manera distinta. Un 38% corresponde a la “cuantía variable” del Ministerio de Educación y Formación Profesional (MEFP), calculada en función de la renta familiar y el rendimiento académico. Un 25% compensa la falta de ingresos que supone la continuidad en los estudios, mientras que un 15% corresponde a la beca básica. Un 10% se destina a becas de excelencia y el resto a enseñanza y otros servicios.



## ENSEÑANZAS UNIVERSITARIAS

- Son la segunda categoría con mayor presupuesto total (1.347,3 millones de euros), a pesar de que el número de becarios es inferior al de enseñanzas obligatorias.
- El Ministerio sigue siendo el principal financiador (1.243,9 millones, un 92,3% del total).
- Las ayudas universitarias suelen ser de mayor cuantía, ya que incluyen matrículas, residencia y otros gastos asociados.

**El Ministerio de Educación asume la mayor parte de la financiación en enseñanzas postobligatorias y universitarias, mientras que en las etapas obligatorias el peso recae en las comunidades autónomas.**

**La cuantía media de las ayudas es mayor en las enseñanzas postobligatorias y universitarias en comparación con las obligatorias, donde predominan becas de menor importe.**

**Las comunidades autónomas financian principalmente las ayudas para la educación infantil, obligatoria y especial, con una menor participación en niveles superiores.**

**El sistema de becas en España es descentralizado, pero con una fuerte intervención del MEFP en las ayudas destinadas a estudios superiores.**

## AYUDAS POR COMUNIDADES AUTÓNOMAS

La cobertura de los sistemas de becas y ayudas no depende exclusivamente del Ministerio de Educación, sino también de los Departamentos y Consejerías de Educación de las Comunidades Autónomas. Por lo tanto, es fundamental comenzar el análisis desde esta dimensión para abordar de manera adecuada su mapeo.

Sin embargo, al intentar comprender las becas y ayudas disponibles para el alumnado de cada comunidad autónoma a partir de los datos oficiales, lo primero que se destaca es la gran dificultad para obtener información clara y fácilmente interpretable que permita una comparación homogénea entre las diferentes autonomías.

No obstante, es posible realizar un análisis aproximado que permita entender cómo funciona cada autonomía en relación con el apoyo financiero que brindan a las familias para la educación. Aunque la imagen de conjunto es fragmentada, se pueden identificar tendencias a través de los datos disponibles.



En este contexto, se presenta un cuadro resumen con información sobre cómo las administraciones autonómicas financian los gastos educativos de los hogares, extraído del documento “Radiografía del gasto de las familias en material escolar y las becas que ayudan a compensarlo”.

CCAA	% Alumnado con alguna beca <sup>1</sup> ('21-'22)	% Alumnado con financiación de libros distinta de beca <sup>2</sup> ('21-'22)	Sistemas de financiación para libros y materiales didácticos (becas, ayudas y otros) ('23-'24)	A quién está dirigido
Andalucía	21,1%	96,0%	Préstamo de libros de texto y cheques-libro para libros nuevos.	Todo el alumnado <sup>3</sup>
Aragón	16,1%	10,1%	Beca de material curricular (160€ para EP y 230€ para ESO y FPB).	Umbral de renta (14.400€)
Asturias	22,5%	14,9%	Préstamo de libros de texto hasta un valor estimado de 105€/alumno.	Umbral de renta (ej. 16.000€ con 2 miembros)
Baleares	8,7%	49,5%	Préstamo de libros y material didáctico.	Centros seleccionados
Canarias	55,5%	18,1%	Préstamo de libros de texto y material didáctico.	Umbral de renta (ej. 8.000€ con 2-4 miembros)
Cantabria	8,8%	98,1%	Préstamo de libros de texto y otros materiales (Banco de recursos).	Todo el alumnado
Castilla y León	32,8%	32,0%	Préstamo de libros de texto y ayudas dinerarias.	Umbral de renta (22.697€)
Castilla - La Mancha	33,7%	0,0%	Préstamo de libros de texto.	Umbral de renta (ej. 18.098€ con 2 miembros)
Cataluña	18,9%	40,5%	Vale de 100€ canjeable por material escolar.	Alumnado de Primaria
C. Valenciana	23,6%	82,9%	Préstamo de libros de texto y cheques-libro para libros nuevos.	Todo el alumnado
Extremadura	7,5%	- <sup>4</sup>	Préstamo de libros de texto y cheques-libro para libros nuevos.	Umbral de renta (ej. 13.023€ con 2 miembros)
Galicia	- <sup>4</sup>	43,2%	Préstamo de libros de texto y ayudas.	Umbral de renta (entre 6.000 y 10.000€ per cápita)
C. Madrid	10,9%	63,6%	Préstamo de libros de texto	Todo el alumnado
R. Murcia	9,8%	37,6%	Préstamo de libros de texto y cheques-libro para libros nuevos.	Todo el alumnado
Navarra	2,3%	0,0%	Préstamo de libros de texto y bonos.	A partir de 3º Primaria
País Vasco	33,9%	40,7%	Programa de apoyo de materiales didácticos y otros recursos.	Primaria y 1º y 2º ESO
La Rioja	16,2%	60,5%	Subvenciones para la compra de libros.	Umbral de renta (12.000€ per cápita)

Notas:

En Catalunya, para el curso 24-25, el bono escolar tiene un valor de 60€, para estudiantes de primaria y secundaria, que se puede utilizar para la compra de libros y material escolar.



## DISPARIDADES EN LA COBERTURA DE BECAS Y FINANCIACIÓN DE MATERIALES EDUCATIVOS ENTRE LAS COMUNIDADES AUTÓNOMAS

Los datos reflejan las variaciones significativas entre las Comunidades Autónomas (CCAA) en cuanto a la cobertura y los tipos de ayudas para el alumnado, especialmente en lo que respecta a las becas y la financiación de libros y materiales didácticos.

- Canarias destaca con el 55,5% del alumnado beneficiado por becas o ayudas en 2021-2022, seguida de Castilla-La Mancha (33,7%) y Castilla y León (32,8%).
- Otras comunidades con porcentajes relativamente altos incluyen País Vasco (33,9%) y Catalunya (18,9%).
- Navarra presenta el porcentaje más bajo con solo 2,3% de alumnado becado, lo que podría estar relacionado con su enfoque más centrado en los préstamos de libros y materiales en lugar de en las becas directas.

## FINANCIACIÓN PARA LIBROS DISTINTA DE BECA

- Cantabria destaca con un altísimo 98,1% del alumnado recibiendo financiación distinta de becas, como los préstamos de libros. Este sistema cubre a todo el alumnado, lo que indica una política inclusiva.
- Andalucía (96,0%) y C. Valenciana (82,9%) también presentan altos porcentajes de financiación en libros que no están vinculados a becas directas, aunque los sistemas específicos varían.
- Catalunya (40,5%) y País Vasco (40,7%) se centran principalmente en vales y materiales didácticos en lugar de préstamos tradicionales.

## TIPOS DE SISTEMAS DE FINANCIACIÓN

- Préstamos de libros son comunes en la mayoría de las CCAA, como Baleares, Asturias, Castilla-La Mancha y Madrid, entre otras. Estos préstamos tienen un enfoque generalmente universal (dirigido a todo el alumnado) o están condicionados a umbral de renta en algunas regiones, como Castilla y León (22.697€ de renta máxima).
- Cheques libro también son utilizados en varias regiones, como C. Valenciana, Murcia y Extremadura, facilitando la adquisición de libros nuevos a estudiantes con ciertos umbrales de renta.



- Subvenciones directas a la compra de libros se observan en La Rioja (60,5% del alumnado), con un umbral de renta de 12.000€ per cápita.
- Bonos y programas de apoyo a materiales didácticos se aplican en lugares como Navarra y País Vasco, los cuales están más dirigidos a estudiantes a partir de Primaria o ciertos cursos de Secundaria.
- Muchas CCAA establecen umbrales de renta para determinar quién recibe ayudas, lo que refuerza la orientación social de los programas, especialmente en regiones como Canarias, Galicia, Castilla-La Mancha y Madrid, donde se priorizan las familias con menor poder adquisitivo.

## DESIGUALDAD EN LAS COBERTURAS

- La heterogeneidad es notable en las CCAA, con algunas regiones ofreciendo casi total cobertura (por ejemplo, Andalucía y Cantabria) y otras con un enfoque más restringido, como Catalunya o Navarra, que tienen un porcentaje mucho menor de alumnado cubierto.
- No existe una correlación directa entre el PIB o el gasto público en educación y la cobertura de ayudas, lo que indica que factores como las prioridades políticas o la estructura de financiación local también influyen en la distribución de estas ayudas.

**Canarias y Cantabria sobresalen en cuanto a la cobertura universal y los mecanismos de financiación extensiva para libros y materiales.**

**Las préstamos de libros y cheques libro son la forma principal de apoyo, especialmente en comunidades con más recursos para ofrecer un sistema inclusivo.**

**Navarra y Catalunya adoptan enfoques diferentes, centrándose más en bonos y vales, limitando el número de beneficiarios**



## COMPARACIÓN CON PAÍSES EUROPEOS ITALIA, ALEMANIA, INGLATERRA, FRANCIA Y PORTUGAL

### ITALIA

El gasto en material escolar representa una carga económica significativa para las familias italianas. Con la llegada del nuevo curso escolar, muchos padres se enfrentan a aumentos en los precios de los útiles escolares y los libros de texto, lo que incrementa la presión sobre su economía familiar. Este informe analiza la evolución de los costos, las diferencias en precios y las ayudas disponibles para mitigar estos gastos.

### INCREMENTO DE LOS GASTOS DEL MATERIAL ESCOLAR

Según el Observatorio Nacional de Federconsumatori (O.N.F.), el gasto del material escolar ha experimentado un incremento medio del 6,6% en comparación con 2023. En total, el gasto para el equipamiento escolar, incluyendo repuestos durante el año, asciende a aproximadamente 647,00 euros por alumno.

El análisis del O.N.F. ha evaluado los precios en distintos canales de venta:

- La compra en línea permite un ahorro promedio del 20% respecto a las papelerías y un 2% respecto a la gran distribución organizada (GDO).
- A pesar de la búsqueda de ahorro, los gastos escolares siguen representando un reto financiero para muchas familias, lo que ha llevado a la reutilización de material de años anteriores, el intercambio de productos en redes sociales y la compra de libros de segunda mano.

### PRECIO DE LOS LIBROS DE TEXTO

El precio de los libros de texto ha aumentado un 18% en comparación con el año anterior. En promedio, cada estudiante gastará 591,44 euros en libros de texto y diccionarios.

Los costos varían según el nivel educativo:

- Secundaria de primer grado: 461,81 euros en libros y diccionarios (-5,4% respecto a 2023).
- Liceo (Bachillerato): 715,30 euros en libros y diccionarios (+3% respecto a 2023).



Además, los costos tecnológicos, como la compra de ordenadores y software educativo, representan un gasto adicional. Se estima que una familia gasta un mínimo de 413,44 euros anuales en estos dispositivos, con un incremento del 5% respecto a 2023. Los productos reacondicionados pueden suponer un ahorro del 38%.

## BONOS Y AYUDAS DISPONIBLES

Para mitigar el impacto económico del regreso a clases, el gobierno italiano y las administraciones regionales han implementado diversas ayudas financieras:

- Bono Escolar o Bono Libro: Destinado a familias con hijos en secundaria de primer y segundo nivel. Su monto y elegibilidad dependen de la región y del Indicador de Situación Económica Equivalente (ISEE). Por ejemplo, en Lazio se otorga a estudiantes con un ISEE inferior a 15.493,71 euros.
- Programas regionales:
  - Lombardía: "Dote Scuola" otorga entre 150 y 500 euros para libros, material tecnológico y herramientas didácticas.
  - Puglia: Bono para familias con un ISEE no superior a 11.000 euros, ampliado a 14.000 euros para familias numerosas.
  - Sicilia: Garantiza el suministro gratuito de libros de texto para alumnos de primaria.

## CARGA IMPOSTITIVA DEL 22%

En Italia, el material escolar está sujeto al Impuesto sobre el Valor Añadido (IVA). La tasa estándar del IVA en Italia es del 22%, aunque algunos productos pueden beneficiarse de tipos reducidos. No obstante, muchos artículos de papelería y material escolar están gravados con la tasa general, lo que contribuye al aumento del costo total que deben afrontar las familias al inicio del curso escolar.



**ITALIA, UNO DE LOS PAÍSES EUROPEOS CON MAYOR CARGA ECONÓMICA EN MATERIAL ESCOLAR: LAS FAMILIAS DESTINAN EL 10,80% DE SU SALARIO MENSUAL**



# ALEMANIA



El gasto en material escolar es una carga económica significativa para muchas familias alemanas, especialmente con el incremento de precios en los últimos años. Este informe analiza el gasto medio en material escolar en Alemania, la evolución de los precios y las ayudas disponibles para mitigar estos gastos.

## GASTO EN MATERIAL ESCOLAR

En Alemania, el precio de los artículos escolares aumentó entre un 5% y un 13% de 2022 a 2023, según la Oficina Nacional de Estadística. En promedio, las familias alemanas destinan un 7,10% de su salario medio mensual después de impuestos al material escolar, lo que equivale a aproximadamente 185,78 euros por niño.

Factores destacados:

- Porcentaje del salario destinado al material escolar: 7,10%.
- Costo Promedio: 185,78 euros destinados a material escolar por niño.
- Incrementos en precios: Aumento entre un 5% y un 13% en el precio de los artículos escolares de 2022 a 2023.
- Desafío Económico: Aunque el porcentaje es relativamente bajo en comparación con otros países, sigue siendo una carga significativa, especialmente en un contexto de aumentos de precios continuos.

## AYUDAS EN ALEMANIA

En Alemania, existen diversas ayudas disponibles para aliviar la carga económica de las familias en relación con los gastos escolares:

- Ayudas Estatales: En algunos estados federales, como Offenbach, se otorgan ayudas de 103 euros en agosto y 51,50 euros en febrero para cubrir los gastos escolares.
- Servicios en Berlín: Las escuelas en Berlín proporcionan comidas gratuitas hasta el sexto grado, lo que puede aliviar los gastos familiares.



- Paquete de Educación y Participación: El gobierno federal ofrece ayudas económicas a familias con recursos limitados para cubrir actividades educativas y de ocio, incluyendo material escolar, excursiones y clases de refuerzo. Para acceder a estas ayudas, es necesario estar recibiendo prestaciones como:
  - Suplemento por Hijo a Cargo.
  - Prestación Ciudadana.
  - Subsidio o Asistencia Social.
  - Subsidio para la Vivienda.

## CARGA IMPOSITIVA DEL 19%

En Alemania, el material escolar está sujeto al Impuesto sobre el Valor Añadido (IVA), con diferentes tasas según el tipo de producto. La tasa estándar del IVA en Alemania es del 19%, que se aplica a la mayoría de los útiles escolares, incluyendo cuadernos, mochilas, bolígrafos y otros accesorios esenciales para la educación. Sin embargo, algunos productos educativos pueden beneficiarse de una tasa reducida del 7%, como es el caso de los libros de texto y ciertos materiales didácticos. Esta diferencia en la tributación supone un alivio parcial para las familias, ya que los libros escolares representan una parte importante del gasto educativo.



**EL GASTO EN MATERIAL ESCOLAR EN ALEMANIA ALCANZA LOS 300 EUROS POR NIÑO, PERO LAS AYUDAS ESTATALES ALIVIAN PARCIALMENTE LA CARGA PARA FAMILIAS CON RECURSOS LIMITADOS**



# INGLATERRA



El inicio del año escolar en Inglaterra conlleva gastos significativos para las familias, incluyendo material escolar, uniformes y otros recursos educativos. Este informe examina los costos asociados, las ayudas disponibles y las implicaciones económicas para los hogares ingleses.

## GASTO EN MATERIAL ESCOLAR

Según un análisis de Euronews, las familias en el Reino Unido destinan aproximadamente el 5,65% de su salario medio mensual después de impuestos, equivalente a 162,68 libras esterlinas (193,49 euros), para la compra de material escolar básico, excluyendo libros de texto, comidas y actividades extracurriculares. □□□

## UNIFORMES ESCOLARES

A diferencia de otros países europeos, en Inglaterra el uso de uniformes escolares es obligatorio en la mayoría de las instituciones educativas. Este requerimiento supone un gasto adicional promedio de 422 libras esterlinas (500 euros) por estudiante. □

## IMPACTO DEL IVA EN EL MATERIAL ESCOLAR EN EL REINO UNIDO

En el Reino Unido, el material escolar está sujeto al Impuesto sobre el Valor Añadido (IVA), cuya tasa estándar es del 20%. Este impuesto se aplica a la mayoría de los útiles escolares, incluidos cuadernos, bolígrafos, mochilas y otros artículos esenciales para la educación.

No obstante, existen excepciones dentro del sistema fiscal británico. Algunos productos educativos, como los libros, revistas y periódicos impresos, están exentos de IVA, lo que reduce el costo de estos materiales esenciales para los estudiantes. Sin embargo, esta exención no se extiende a los libros de texto digitales ni a la mayoría del material escolar.



**EN INGLATERRA, EL USO OBLIGATORIO DE UNIFORMES ESCOLARES GENERA UN GASTO ADICIONAL PROMEDIO DE 422 LIBRAS ESTERLINAS (500 EUROS) POR ESTUDIANTE**





El gasto en material escolar representa una carga económica significativa para las familias francesas. Con la llegada del nuevo curso escolar, los precios de los útiles escolares y los libros de texto continúan en aumento, afectando el presupuesto familiar. Este informe analiza la evolución de los costos, las diferencias en precios y las ayudas disponibles para mitigar estos gastos en Francia.

## INCREMENTO DE LOS COSTOS DEL MATERIAL ESCOLAR

Según datos de la asociación de consumidores UFC-Que Choisir, el precio del material escolar ha experimentado un incremento medio del 4% en comparación con 2023. Se estima que el gasto total por estudiante para la compra de material escolar y repuestos durante el año asciende a aproximadamente 500 euros.

El análisis de precios muestra que:

- La compra en hipermercados y supermercados ofrece precios más competitivos que las papelerías tradicionales.
- Las compras en línea pueden representar un ahorro de hasta un 15% en comparación con tiendas físicas.
- Muchas familias optan por reutilizar material escolar de años anteriores o recurrir a la compra de segunda mano para reducir costos.

## COSTE DE LOS LIBROS DE TEXTO

A diferencia de otros países europeos, en Francia los libros de texto son proporcionados gratuitamente a los estudiantes de secundaria gracias a la financiación del Estado y las regiones. Sin embargo, en la educación superior y en algunas escuelas privadas, las familias deben asumir el costo de los materiales complementarios y los libros especializados, que pueden representar un gasto significativo.

Además, la digitalización de la educación ha incrementado la necesidad de adquirir dispositivos electrónicos como tabletas y ordenadores, cuyo costo puede oscilar entre 300 y 800 euros por estudiante.



## BONOS Y AYUDAS DISPONIBLES

Para reducir el impacto económico del regreso a clases, el gobierno francés ofrece diversas ayudas financieras:

- Reducciones fiscales: Algunas familias pueden beneficiarse de desgravaciones fiscales por los gastos en educación y material escolar.
- Ayudas regionales: Algunas regiones ofrecen asistencia adicional, como el financiamiento de libros o bonos específicos para la compra de material didáctico
- Allocation de Rentrée Scolaire (ARS): Subsidio otorgado a familias con ingresos bajos para ayudar en la compra de material escolar. En 2024, el monto oscila entre 390 y 428 euros, dependiendo de la edad del estudiante.
  - 390,00 € para niños de 6 a 10 años.
  - 410,00 € para niños de 11 a 14 años.
  - 428,00 € para adolescentes de 15 a 18 años.
- Otras ayudas: Existen becas para estudiantes de secundaria y universitarios, asistencia en comedores escolares y préstamos a interés cero para financiar material escolar.

## CARGA IMPOSITIVA DEL 20%

En Francia, el material escolar está sujeto al Impuesto sobre el Valor Añadido (IVA). La tasa estándar del IVA es del 20%, pero algunos productos esenciales como los libros tienen una tasa reducida del 5,5%.

Francia presenta una carga económica más moderada en comparación con otros países europeos debido a la existencia de ayudas estatales como el ARS y la provisión gratuita de libros en la educación obligatoria. En comparación con Italia, donde las familias destinan un 10,80% de su salario mensual al material escolar (aproximadamente 202,71 euros), en Francia este porcentaje es menor, con un 4,84% del salario mensual medio (140,34 euros).



**FRANCIA DESTINA UN 4,84% DEL SALARIO MEDIO MENSUAL AL MATERIAL ESCOLAR, FRENTE AL 10,80% DE ITALIA**



# PORTUGAL



En Portugal, el gasto en material escolar supone una carga económica considerable para muchas familias. Este gasto varía según el nivel educativo y el número de hijos en edad escolar. Según datos de 2024, las familias portuguesas destinan un promedio del 8,5% de sus ingresos mensuales netos a la compra de material escolar básico, excluyendo libros de texto, lo que equivale a unos 160,00 euros por alumno. El coste de los libros de texto ha experimentado un aumento significativo, con un incremento aproximado del 12% respecto al año anterior.

## GASTO POR NIVEL EDUCATIVO Y NÚMERO DE HIJOS

El gasto en material escolar varía según el nivel educativo y el número de hijos en edad escolar. Una familia con un hijo en cada uno de los tres ciclos de enseñanza puede gastar cerca de 450 euros solo en libros escolares, cifra que puede superar los 600 euros si se incluyen otros materiales educativos adicionales. Este aumento en los costos es un reflejo del crecimiento en los precios de los productos escolares y del impacto de la inflación.

## AYUDAS FINANCIERAS Y ALTERNATIVAS

Para mitigar estos gastos, existen diversas ayudas gubernamentales. El Servicio de Apoyo Social Escolar (SASE) proporciona libros de texto gratuitos a los estudiantes de familias con menos recursos. Sin embargo, en tiempos de crisis económica, algunas familias no cumplen con los requisitos para acceder a este apoyo, lo que las lleva a buscar alternativas como la compra de libros de segunda mano en línea.

Además, iniciativas como el "Banco do Livro Escolar – Troca Gratuita de Livros Escolares" facilitan el intercambio gratuito de libros, ayudando a reducir los costos para las familias.

## COSTE DEL MATERIAL ESCOLAR

El coste medio de material escolar en Portugal ha aumentado un 16% en comparación con el año anterior, principalmente debido a la inflación. Según un informe de 2022, los padres gastan entre 350 y 600 euros por hijo en material escolar, dependiendo del nivel educativo. Este gasto es más elevado en los niveles de secundaria y superior, debido al costo de los libros y otros materiales requeridos para estos niveles educativos.



## TENDENCIAS DE GASTO

Según un estudio de ConsumerChoice, más de la mitad de los padres (53%) estima gastar entre 50 y 100 euros por hijo en material de apoyo escolar. Además, el 43% planea reutilizar materiales del año anterior, mientras que el 31% buscará promociones y descuentos para reducir los costos.

## PRODUCTOS TECNOLÓGICOS Y OTROS GASTOS

A medida que la tecnología educativa gana relevancia, los costos asociados con productos tecnológicos también han aumentado. En 2024, las familias que necesitan adquirir dispositivos electrónicos, como computadoras portátiles o tabletas, pueden esperar gastar un mínimo de 400,00 euros adicionales. Este gasto puede aumentar aún más debido a los costos relacionados con la conexión a Internet y los programas educativos necesarios.

## DATOS CLAVE

- El gasto medio de las familias portuguesas en material escolar asciende a un 8,5% del salario medio mensual después de impuestos, lo que equivale a unos 160,00 euros por alumno.
- Las familias pueden gastar entre 350 y 600 euros por hijo en material escolar, dependiendo del nivel educativo, con un aumento del 16% en comparación con el año anterior debido a la inflación.
- Más de la mitad de los padres (53%) estima gastar entre 50 y 100 euros por hijo en material de apoyo escolar, mientras que el 43% planea reutilizar materiales del año anterior.



**LAS FAMILIAS PORTUGUESAS DESTINAN ENTRE 350 Y 600 EUROS POR HIJO EN MATERIAL ESCOLAR, SEGÚN ESTUDIO RECIENTE**



# **BENEFICIOS DE REDUCIR EL IVA EN EL MATERIAL ESCOLAR EN ESPAÑA: ALIVIO ECONÓMICO, EQUIDAD Y ALINEACIÓN CON POLÍTICAS EUROPEAS**

**Alivio económico para las familias:** En comparación con otros países europeos como Italia o Portugal, España presenta un gasto considerable en material escolar. La reducción del IVA en este tipo de productos ayudaría a disminuir el costo global, lo que aliviaría la carga económica de muchas familias, especialmente aquellas con varios hijos en edad escolar.

**Acceso equitativo a la educación:** El alto costo del material escolar puede generar barreras para el acceso igualitario a la educación. Reducir el IVA favorecería a las familias con menos recursos, contribuyendo a un sistema educativo más inclusivo y equitativo, en línea con las políticas sociales de otros países europeos que ya aplican medidas similares.

**Fomento de la equidad social:** Con una reducción del IVA en material escolar, las diferencias socioeconómicas entre las familias se reducirían en cuanto a la capacidad para proporcionar los recursos necesarios para el desarrollo educativo de los hijos. Esto podría disminuir las desigualdades de oportunidades en la educación y garantizar un entorno más justo para todos los estudiantes.

**Alineación con las políticas europeas:** Otros países como Alemania, Francia y Portugal ya implementan políticas para mitigar los altos costos de la educación, con ayudas directas, becas o impuestos reducidos. España, al reducir el IVA en el material escolar, podría alinear sus políticas fiscales con las mejores prácticas europeas y demostrar un compromiso con el bienestar social y educativo.

**Compensación ante la inflación:** Dado el contexto de inflación que afecta a muchos países, incluyendo España, la reducción del IVA en el material escolar ayudaría a mitigar los efectos negativos del aumento de precios, haciendo que el costo de la educación sea más manejable para las familias en un momento de incertidumbre económica.



## CONCLUSIONES

- **Italia** destaca como uno de los países con mayor carga económica familiar, destinando el 10,80% del salario medio mensual (aproximadamente 202,71 euros) al material escolar. A pesar de los esfuerzos de algunas ayudas gubernamentales, como el "Bono Escolar", el incremento de precios y la insuficiencia de apoyo estatal siguen siendo obstáculos importantes para las familias italianas.
- **España**, muestra una menor carga económica en comparación con Italia, pero igualmente se enfrenta a desafíos derivados de la inflación. El sistema de becas y ayudas del gobierno y las comunidades autónomas ayudan a mitigar los costos, aunque no siempre cubren las necesidades completas.
- **Alemania** presenta un panorama más favorable, con un gasto promedio de 110 euros por niño. Las ayudas, como la "Becas Escolares", y la mayor disponibilidad de materiales educativos de bajo costo facilitan el acceso a la educación sin que se convierta en un gasto tan oneroso para las familias.
- **Inglaterra** registra un gasto en torno a los 400-500 euros por niño, dependiendo del nivel educativo. La situación se ve atenuada por un sistema de becas y descuentos en libros de texto, pero la carga impositiva sobre productos escolares, así como los aumentos de precios, siguen afectando a las familias con menos recursos.
- **Francia** se encuentra en una posición intermedia, con un gasto estimado entre 250 y 500 euros por niño. A pesar de los esfuerzos del gobierno por reducir los costos mediante el "Cheque Escolar" y la regulación de precios de libros, las familias aún deben hacer frente a gastos adicionales como el material escolar y la tecnología educativa.
- **Portugal** enfrenta un gasto de entre 350 y 600 euros por hijo, con una subida del 16% en comparación con el año anterior debido a la inflación. Aunque existen ayudas como los "manuales gratuitos" para las familias con menos recursos y alternativas como el intercambio de libros, muchas familias aún luchan por cubrir estos costos.





**En un contexto económico global caracterizado por la inflación y el aumento del costo de vida, las familias españolas enfrentan una carga económica significativa al inicio de cada año escolar. El gasto en material escolar no solo supone un desafío financiero para muchas de ellas, sino que también puede generar desigualdades en el acceso a la educación, afectando especialmente a aquellos con menos recursos.**

**La reducción del IVA en el material escolar es una medida que, además de aliviar las finanzas familiares, contribuiría a reducir las desigualdades sociales, a promover una educación inclusiva y a garantizar que los estudiantes, independientemente de su origen socioeconómico, tengan acceso a los recursos necesarios para su desarrollo académico. Al implementar esta medida, España no solo se alinearía con las políticas de otros países europeos como Alemania, Francia o Portugal, que ya han adoptado políticas fiscales más favorables para las familias, sino que también demostraría un compromiso real con el bienestar social, la equidad y la justicia educativa.**

**La educación debe ser un derecho, no un lujo, y reducir el IVA en los productos escolares es un paso fundamental para garantizar que todos los estudiantes, sin excepción, puedan alcanzar su máximo potencial, independientemente de su situación económica. En definitiva, invertir en la educación es invertir en el futuro de nuestro país, y esta medida sería un pequeño pero significativo paso hacia un sistema educativo más justo y accesible para todos.**



**[asociacionsectorpapeleria.org](http://asociacionsectorpapeleria.org)**  
**[info@asociacionsectorpapeleria.org](mailto:info@asociacionsectorpapeleria.org)**

Carrer Sant Elies, 29 5ºB  
– 08006 Barcelona